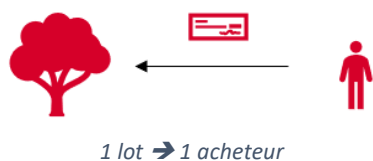
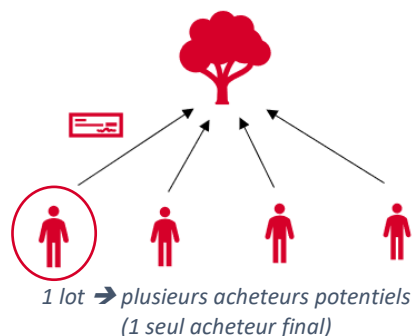


Mémo de la commercialisation des bois normands en 2021

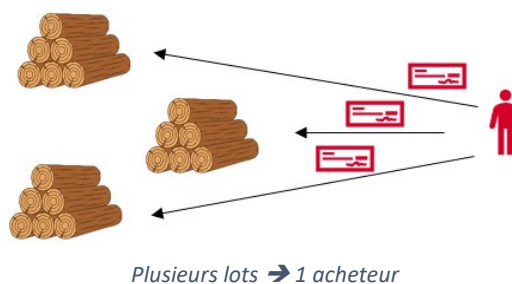
Modes de mise sur le marché :

- Vente par appel d'offre :** Les lots de bois sont regroupés dans un catalogue de vente envoyé préalablement aux acheteurs potentiels. Ces derniers font parvenir leurs offres avant la vente ou bien le jour de celle-ci. Chaque lot est crédité d'un prix de retrait correspondant au prix minimal auquel le propriétaire du lot consent à le vendre. L'offre la plus élevée, si elle est supérieure au prix de retrait remporte la mise.



- Vente de gré à gré :** Le lot de bois n'est pas soumis à la concurrence par le propriétaire ou son représentant mais directement proposé à un acheteur potentiel dont les besoins sont connus. Les deux parties s'accordent directement sur le volume, la qualité et le prix du lot

- Vente par contractualisation :** Il s'agit là d'une prolongation dans le temps d'une vente de gré à gré. Le propriétaire ou son représentant se mettent d'accord avec un acheteur sur un volume à vendre sur une période de temps. Les volumes, les qualités, les prix ainsi que les modalités de révision des prix sont inscrits dans le contrat qui vient formaliser dans la durée la relation commerciale entre les deux parties.



Méthodologie

Les données permettant de connaître la répartition des volumes par modes de vente ont été obtenus en soumettant le tableau ci-après aux représentants des gestionnaires forestiers normands (experts forestiers, coopératives et techniciens indépendants) afin qu'ils le remplissent avec les volumes qu'ils ont mis en vente sur l'année 2021.

Volumes de BO vendus en 2021 (en m³)									
Mode de mise sur le marché	Appel d'offres			Gré à gré			Contrat d'approvisionnement		
Catégorie de propriété	Publique	Privée	Total	Publique	Privée	Total	Publique	Privée	Total
Chêne	21 500	38 338	59 838	2 500	4 452	6 952	8 700	6 750	15 450
Hêtre		4 792	4 792	7 700	973	8 673	52 000		52 000
Autres feuillus	7 000	13 210	20 210	5 000	5 562	10 562	600	10 800	11 400
Résineux	10 500	100 514	111 014	6 200	2 256	8 456	62 000	17 400	79 400

Au total, 388 747 m3 de BO ont été renseignés, soit 77 % du volume de grumes récoltées déclarées dans l'EAB 2021.

Volumes de BI vendus en 2021 (en m³)									
Mode de mise sur le marché	Appel d'offres			Gré à gré			Contrat d'approvisionnement		
Catégorie de propriété	Publique	Privée	Total	Publique	Privée	Total	Publique	Privée	Total
Feuillus	22 550	10 517	33 067	21 150	5 386	26 536	38 500	10 500	49 000
Résineux	600		600	600	3 179	3 779	10 000	8 500	18 500

Au total, 131 482 m3 de BI ont été renseignés, soit 71 % du volume de bois industrie récolté déclaré dans l'EAB 2021.

Volumes de BE vendus en 2021 (en m³)									
Mode de mise sur le marché	Appel d'offres			Gré à gré			Contrat d'approvisionnement		
Catégorie de propriété	Publique	Privée	Total	Publique	Privée	Total	Publique	Privée	Total
Toutes essences confondues	23 150	1 788	24 938	21 750	89 799	111 549	48 500	67 000	115 500

Au total, 251 987 m3 de BE ont été renseignés, soit seulement 41,6 % du volume de bois énergie récolté déclaré dans l'EAB 2021.

La publication détaillée et commentée des résultats de cette enquête, qui a pour titre *Commercialisation des bois normands en 2021 et opportunités de développement de la contractualisation*, est accessible sur le site internet de Fibois Normandie